pro.clean

8-800 600-15-94

proclean.ru info@proclean.ru

ОПИСАНИЕ ДОЗИРУЮЩЕЙ СИСТЕМЫ

1 Наденьте защитные перчатки

2 Проверьте наличие концентрата

Проверяйте наполненность канистр с концентрированными средствами. При необходимости — **замените пустую канистру на полную.**
Проверьте соответствие марки-ровки полной канистры!

3 Убедитесь, что в сети хорошее давление

Давление плохое, нужно **обратиться к специалисту** Pro.Clean

Хорошее давление, с оборудованием **можно работать**

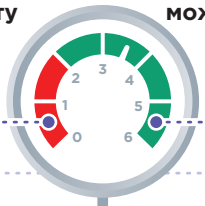



4 Выберите раствор для проведения уборки

5 Подготовьте емкость

Опустите **длинный шланг в ведро** или **короткий шланг** опустите в пустой, чистый **флакон.**

6 Наполните емкость

Нажмите **кнопку «Пуск»** на панели. Удерживайте рукой или зафиксируйте кнопку поворотом вправо.
Следите за наполнением ёмкости!

7 Проверка концентрации раствора Септолит-Тетра:

- Извлечь тест-полоску из упаковки, погрузить все индикаторные зоны полоски **в раствор на 1 секунду.**
- Извлечь тест-полоску из раствора, **выдержать 30 секунд.**
- **Сопоставить цвета** индикаторной зоны с цветовой шкалой определения концентрации раствора.



ПРИ РАБОТЕ СО СРЕДСТВАМИ СОБЛЮДАЙТЕ ПРАВИЛА БЕЗОПАСНОСТИ

И05-02.10-08-2023